

DATOS DEL TITULAR

PROPUESTAS Y PROMOCIONES SANTA EULALIA 2016, S.L.

C/ DEL MAR, 17

07840 SANTA EULALIA DEL RIO (ISLAS BALEARES)

CIF/NIF: B57965774

DATOS DE LA FACTURA

Nº Factura: GESTVS_3256899

Período de facturación: 31/03/2023 - 30/04/2023

Total días facturados: 30

Fecha emisión factura: 08/05/2023

Fecha cargo: 16/05/2023

Tipo de cobro: DOMICILIACIÓN

Número Cuenta: *****0147

TOTAL FACTURA: 2.859,56 €

DATOS DEL PUNTO DE SUMINISTRO

CUPS: ES0021000013243520WW

CALLE Alda CUEVA DEL ARABI (UR. CAMPOSOL-GOLF), 1

03180 TORREVIEJA (ALACANT)

DATOS DEL CONTRATO

Ref. Contrato Acceso: 266823348 (BOE: Resolución CNMC 15/12/22)

Ref. Contrato Suministro: 0033682

Fecha fin contrato: 30/09/2023 (renovación anual automática)

Producto: Precio Por Periodo 6.1TD

Tarifa (Peaje): 6.1TD

Segmento Cargos: 3

Potencia contratada (kW): P1:35/ P2:35/ P3:35

P4:35/ P5:35/ P6:451

DETALLE DE LA FACTURA

| Concepto | Cantidad | Precio Ud | Total € |
|--|----------------|-----------|---------|
| Término de potencia entre 01/04/2023 y 30/04/2023 | | | |
| P1. Precio: 22,965215 X (30 / 365) = 1,887552 €/kW | | | |
| P1. Potencia facturada | 35,000 kW | 1,887552 | 66,06 |
| P2. Precio: 19,841178 X (30 / 365) = 1,630782 €/kW | | | |
| P2. Potencia facturada | 35,000 kW | 1,630782 | 57,08 |
| P3. Precio: 10,327582 X (30 / 365) = 0,848842 €/kW | | | |
| P3. Potencia facturada | 35,000 kW | 0,848842 | 29,71 |
| P4. Precio: 8,560662 X (30 / 365) = 0,703616 €/kW | | | |
| P4. Potencia facturada | 35,000 kW | 0,703616 | 24,63 |
| P5. Precio: 1,908583 X (30 / 365) = 0,15687 €/kW | | | |
| P5. Potencia facturada | 35,000 kW | 0,156870 | 5,49 |
| P6. Precio: 1,148958 X (30 / 365) = 0,094435 €/kW | | | |
| P6. Potencia facturada | 451,000 kW | 0,094435 | 42,59 |
| Término de energía activa entre 01/04/2023 y 30/04/2023 | | | |
| P4. Energía activa | 2051,000 kWh | 0,249054 | 510,81 |
| P5. Energía activa | 1619,000 kWh | 0,219315 | 355,07 |
| P6. Energía activa | 4468,000 kWh | 0,219260 | 979,65 |
| Importe asociado a la financiación del bono social regulado por el Real Decreto-ley 6/2022 entre 01/04/2023 y 30/04/2023 | | | |
| | 30 días | 0,038455 | 1,15 |
| Término de energía reactiva entre 01/04/2023 y 30/04/2023 | | | |
| P4. Energía reactiva | 1899,170 kVArh | 0,062332 | 118,38 |
| P5. Energía reactiva | 1573,730 kVArh | 0,062332 | 98,09 |
| Impuesto Eléctrico * | | | |
| | 2288,710 | 0,005000 | 11,44 |
| Importe alquiler equipo de medida | | | |
| | 1 | 63,120000 | 63,12 |

| Concepto | Base imponible | % Imp. | € Imp. | € Total |
|------------------|----------------|--------|--------|----------|
| Base Imponible 1 | 2.363,27 | 21 | 496,29 | 2.859,56 |
| Total factura | | | | 2.859,56 |

* En virtud del Real Decreto-ley 17/2021, de 14 de septiembre, el impuesto especial sobre la electricidad aplicable a su factura se encuentra reducido del 5,11269632% a 0,5%.

HISTORIAL DE CONSUMO



DESGLOSE DEL IMPORTE DE LA FACTURA

El importe de la factura se desglosa en:

| Cargos Sistema Eléctrico | RECORE | % Costes Regulados | Euros |
|---|-----------------------------|--------------------|----------|
| | Deficit Tarifa | 0 % | 0,00 |
| | Territorios No Peninsulares | 81 % | 0,00 |
| | Otros | 18 % | 0,00 |
| Peaje Transporte y Distribución | | | 400,69 |
| Alquiler | | | 63,12 |
| Impuestos | | | 507,73 |
| Coste Energía | | | 1.822,49 |
| Otros costes no sujetos al suministro eléctrico | | | 0,00 |
| Total Factura | | | 2.859,56 |

MEDIDAS

| Nº Contador | Tipo | Fecha Desde | Lectura Desde (REAL) | Lectura Hasta (REAL) | Fecha Hasta | Consumo |
|-------------|------------------------------------|-------------|----------------------|----------------------|-------------|-----------|
| 0094783683 | Potencia Máxima Periodo 6 (W) | 31/03/2023 | 0,00 | 12.000,00 | 30/04/2023 | 12.000,00 |
| 0094783683 | Potencia Máxima Periodo 5 (W) | 31/03/2023 | 0,00 | 12.000,00 | 30/04/2023 | 12.000,00 |
| 0094783683 | Potencia Máxima Periodo 4 (W) | 31/03/2023 | 0,00 | 12.000,00 | 30/04/2023 | 12.000,00 |
| 0094783683 | Potencia Máxima Periodo 3 (W) | 31/03/2023 | 0,00 | 0,00 | 30/04/2023 | 0,00 |
| 0094783683 | Potencia Máxima Periodo 2 (W) | 31/03/2023 | 0,00 | 0,00 | 30/04/2023 | 0,00 |
| 0094783683 | Potencia Máxima Periodo 1 (W) | 31/03/2023 | 0,00 | 0,00 | 30/04/2023 | 0,00 |
| 0094783683 | Energía Activa Periodo 6 (kWh) | 31/03/2023 | 5.874.805,00 | 5.879.273,00 | 30/04/2023 | 4.468,00 |
| 0094783683 | Energía Activa Periodo 5 (kWh) | 31/03/2023 | 1.177.454,00 | 1.179.073,00 | 30/04/2023 | 1.619,00 |
| 0094783683 | Energía Activa Periodo 4 (kWh) | 31/03/2023 | 1.018.922,00 | 1.020.973,00 | 30/04/2023 | 2.051,00 |
| 0094783683 | Energía Activa Periodo 3 (kWh) | 31/03/2023 | 656.028,00 | 656.028,00 | 30/04/2023 | 0,00 |
| 0094783683 | Energía Activa Periodo 2 (kWh) | 31/03/2023 | 1.191.023,00 | 1.191.023,00 | 30/04/2023 | 0,00 |
| 0094783683 | Energía Activa Periodo 1 (kWh) | 31/03/2023 | 1.030.295,00 | 1.030.295,00 | 30/04/2023 | 0,00 |
| 0094783683 | Energía Reactiva Periodo 6 (kVArh) | 31/03/2023 | 1.515.715,00 | 1.521.540,00 | 30/04/2023 | 5.825,00 |
| 0094783683 | Energía Reactiva Periodo 5 (kVArh) | 31/03/2023 | 239.481,00 | 241.589,00 | 30/04/2023 | 2.108,00 |
| 0094783683 | Energía Reactiva Periodo 4 (kVArh) | 31/03/2023 | 224.790,00 | 227.366,00 | 30/04/2023 | 2.576,00 |
| 0094783683 | Energía Reactiva Periodo 3 (kVArh) | 31/03/2023 | 151.281,00 | 151.281,00 | 30/04/2023 | 0,00 |
| 0094783683 | Energía Reactiva Periodo 2 (kVArh) | 31/03/2023 | 321.033,00 | 321.033,00 | 30/04/2023 | 0,00 |
| 0094783683 | Energía Reactiva Periodo 1 (kVArh) | 31/03/2023 | 286.252,00 | 286.252,00 | 30/04/2023 | 0,00 |
| 0094783683 | Excesos de Potencia Periodo 6 (W) | 31/03/2023 | 0,00 | 0,00 | 30/04/2023 | 0,00 |
| 0094783683 | Excesos de Potencia Periodo 5 (W) | 31/03/2023 | 0,00 | 0,00 | 30/04/2023 | 0,00 |
| 0094783683 | Excesos de Potencia Periodo 4 (W) | 31/03/2023 | 0,00 | 0,00 | 30/04/2023 | 0,00 |
| 0094783683 | Excesos de Potencia Periodo 3 (W) | 31/03/2023 | 0,00 | 0,00 | 30/04/2023 | 0,00 |
| 0094783683 | Excesos de Potencia Periodo 2 (W) | 31/03/2023 | 0,00 | 0,00 | 30/04/2023 | 0,00 |
| 0094783683 | Excesos de Potencia Periodo 1 (W) | 31/03/2023 | 0,00 | 0,00 | 30/04/2023 | 0,00 |

INFORMACIÓN DE SU INTERÉS

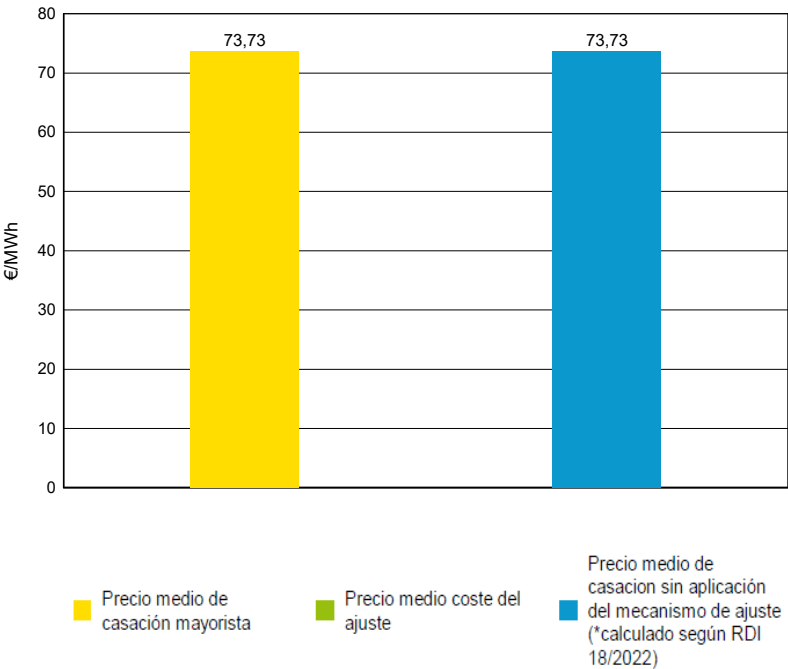
Información sobre su consumo

- La potencia máxima demandada en el suministro desde el 30/04/2022 hasta el 30/04/2023 ha sido de:
P1: 17 kW
P2: 17 kW
P3: 16 kW
P4: 16 kW
P5: 15 kW
P6: 17 kW




Información Regulatoria sobre la compensación del mecanismo de ajuste regulado por el Real Decreto-ley 10/2022, de 13 de mayo

- Las comercializadoras en mercado libre pueden elegir voluntariamente repercutir el importe de la energía asociada a la compensación del mecanismo ibérico regulado por el Real Decreto-ley 10/2022, de 13 de mayo, dentro de sus costes de aprovisionamiento, o bien trasladarlo de forma diferenciada a sus consumidores. En este caso su comercializadora ha optado por esta última opción. Por ello, Gesternova va a trasladar este coste regulado de una forma transparente y justa a los contratos indexados al precio mayorista y a los contratos a precio fijo cuya oferta sea igual o superior al 26 de abril de 2022, y cuyo suministro se encuentre en la península. Si desea más información sobre el mecanismo regulado por el Real Decreto-ley 10/2022: <https://gesternova.com/mecanismo-ajuste-costes-electricidad>.
- El precio medio aritmético del mecanismo de ajuste regulado por el Real Decreto-ley 10/2022 en el mes abril de 2023 ha sido de 0,00 €/MWh, según datos del operador del mercado.
- Resultado de la aplicación del mecanismo de ajuste regulado por el Real Decreto-ley 10/2022 en el mes de abril de 2023:



Origen de la electricidad 2021

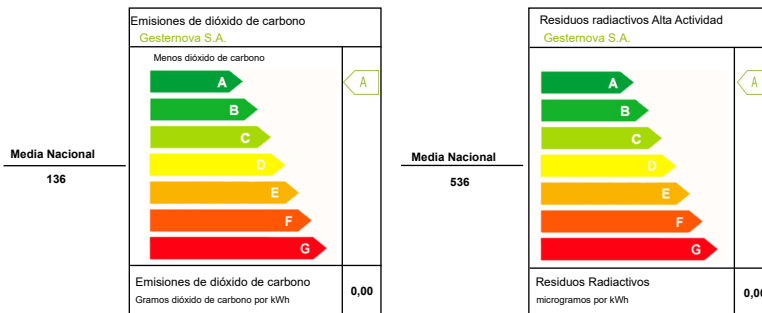
Si bien la energía eléctrica que llega a nuestros hogares es indistinguible de la que consumen nuestros vecinos u otros consumidores conectados al mismo sistema eléctrico, ahora si es posible garantizar el origen de la producción de energía eléctrica que usted consume.



Para mas información sobre el origen de su electricidad visite <https://gdo.cnmc.es/>

Impacto Ambiental 2021

La letra "A" corresponde al mínimo impacto ambiental, la "D" a la media de generación nacional y la "G" al máximo impacto ambiental.



Vías de reclamación

Contacto

Gesternova dispone de un servicio para atención de quejas, reclamaciones, e incidencias, así como solicitudes de información a través de la dirección postal, teléfono y dirección de correo electrónico de Gesternova señaladas en la presente factura. Gesternova se encuentra adherida al Sistema Arbitral de Consumo regulado por Real Decreto 231/2008, de 15 de febrero, por lo que los Clientes que lo deseen podrán solicitar la resolución de sus reclamaciones por el procedimiento previsto en dicha norma ante la Junta Arbitral Nacional de Consumo, cuyos datos de contacto son los siguientes: calle Príncipe de Vergara, 54, 28006, Madrid, junta-nacional@mscbs.es. Sin perjuicio de lo anterior, para reclamaciones sobre el contrato de suministro o facturaciones podrá dirigirse a la Consejería u órgano competente en materia de energía de su Comunidad Autónoma .

¿Sabías que...

Gesternova Energía lleva más de 5 años colaborando con EKOenergía?

PIENSA SOSTENIBLE
ACTÚA SOSTENIBLE

